


Ignite 50 | 60 | 74 | 100

230V/50Hz | 19 / 23 / 27 / 35 Watt




Wall Insert



Seria kominków do zabudowy we wnęce ściennej Ignite XL wytycza nowe trendy we wzornictwie oraz standardy estetyczne, oferując bezkonkurencyjny, panoramiczny widok na grę płomieni. Wielobarwne, LEDowe podświetlenie paleniska umożliwia dostosowanie jego kolorystyki do nastroju lub szczególnej okazji. Ciepłe powietrze, uchodzące przez dyskretne otwory wentylacyjne w obudowie, szybko i skutecznie ogrzewa pomieszczenie. Montaż kominków jest mało wymagający oraz nie zajmuje wiele czasu. Seria ta charakteryzuje się nowoczesnym designem i wysoką jakością.

- Bezramowa szyba zapewnia niczym niezakłócony, panoramiczny widok na palenisko z każdej perspektywy
- Palenisko z akrylowymi kostkami lodu z możliwością wielobarwnego podświetlenia
- Krótki czas nagrzewania dzięki funkcji zwiększania mocy grzewczej oraz łatwa kontrola temperatury za sprawą termostatu cyfrowego
- Opatentowany system grzewczy ComfortSaver – tryb Eco zużywa mniej energii elektrycznej
- Opcjonalna dekoracja paleniska w postaci drewna dryftowego i otoczków

Experience Better Living



1-stronny



Wysoki kontrast kolorów płomieni tworzy efekt głębi oraz zapewnia realistyczny obraz ognia, który można dostosować do własnych preferencji.



Technologia Optiflame kreuje obraz hipnotyzujących płomieni unoszących się nad wielobarwnym paleniskiem.



Energooszczędne diody LED wykorzystywane w kominkach mają długą żywotność i nie wymagają konserwacji.



Siedem barw podświetlenia paleniska do wyboru z opcją płynnego przenikania wszystkich kolorów.



Wydajny, bezpieczny w użytkowaniu termowentylator zapewnia dodatkową funkcję grzania.



Steruj wszystkimi funkcjami kominka nie wstając z wygodnej kanapy.



Dodatkowe sterowanie za pomocą ekranu dotykowego umieszczonego w górnej części wkładu.



Wyłącznik 8h

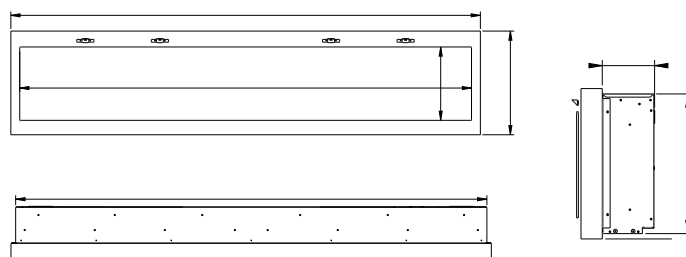
Ignite 50 | 60 | 74 | 100

230V/50Hz | 19 / 23 / 27 / 35 Watt

Experience Better Living

Wymiary zewnętrzne produktu

DIMENSIONS			
	Szerokość (cm)	Wysokość (cm)	Głębokość (cm)
Ignite 50"	127,8	39,6	14,6
Ignite 60"	156	39,6	14,6
Ignite 74"	188,8	39,6	14,6
Ignite 100"	254,8	39,6	14,6



Specyfikacja

SZCZEGÓŁY TECHNICZNE	Ignite 50"	Ignite 60"	Ignite 74"	Ignite 100"
Efekt płomienia	Optiflame®	Optiflame®	Optiflame®	Optiflame®
Nr katalogowy	210272	500001874	210289	210296
Kod EAN	5011139210272	5011139084514	5011139210289	5011139210296
Model	Wall-insert	Wall-insert	Wall-insert	Wall-insert
Widok na palenisko	1-stronny	1-stronny	1-stronny	1-stronny
Kolor	Czarny	Czarny	Czarny	Czarny
Dekoracja paleniska	Akrylowe kostki lodu	Akrylowe kostki lodu	Akrylowe kostki lodu	Akrylowe kostki lodu
Wymiary paleniska (szer. x wys.) [cm]	124x31	153x31	186x31	245x31
Wymiary zewnętrzne (szer. x wys. x gł.) [cm]	127,8x39,6x14,6	156x39,6x14,6	188,8x39,6x14,6	254,8x39,6x14,6
Funkcja grzewcza	Tak	Tak	Tak	Tak
Termostat	Tak	Tak	Tak	Tak
Pilot zdalnego sterowania	Tak	Tak	Tak	Tak
Dodatkowe sterowanie manualne	Tak	Tak	Tak	Tak
Podświetlenie	LED	LED	LED	LED
Efekty dźwiękowe	Nie	Nie	Nie	Nie
Efekty kolorystyczne	Tak	Tak	Tak	Tak
Grzanie, moc w trybie 1 [W]	1800	1800	1800	1800
Grzanie, moc w trybie 2 [W]	-	-	-	-
Zużycie energii przez efekty optyczne [W]	19	23	27	35
Maks. zużycie energii [W]	1800	1800	1800	1800
Napięcie / częstotliwość	230V/50Hz	230V/50Hz	230V/50Hz	230V/50Hz
Masa produktu [kg]	30	36	41	53,5
Długość kabla zasilającego	1,5 m	1,5 m	1,5 m	1,5 m
Gwarancja	2 lata	2 lata	2 lata	2 lata

Zastrzeżenie Opracowaliśmy tę publikację z najwyższą starannością. Jednak informacje w tej publikacji mogą być fałszywie interpretowane i mogły zostać zmienione lub uzupełnione. Niniejsza publikacja może ulec zmianie. Glen Dimplex nie ponosi odpowiedzialności za konsekwencje działań, decyzji lub wyników opartych wyłącznie na informacjach zawartych w niniejszej publikacji.